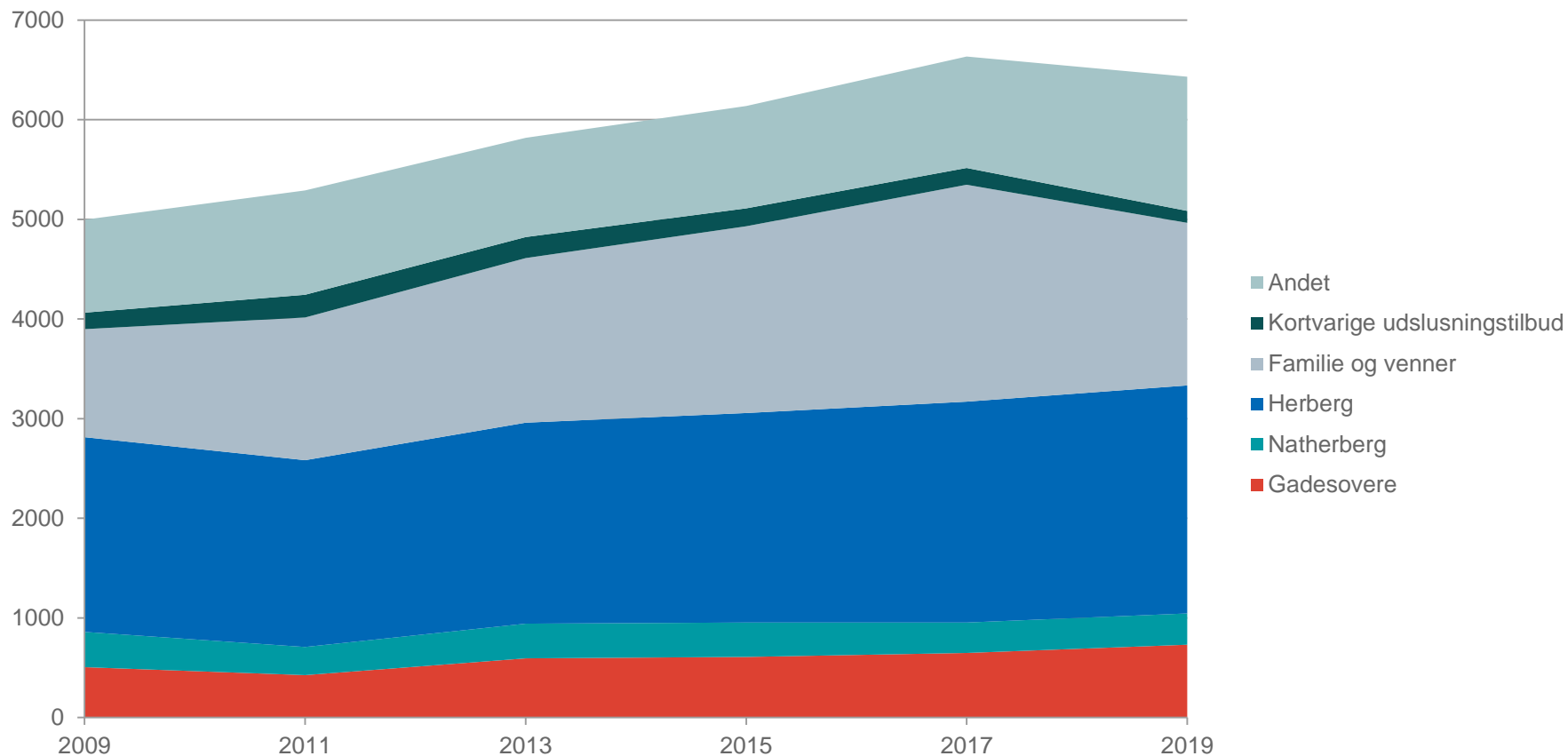




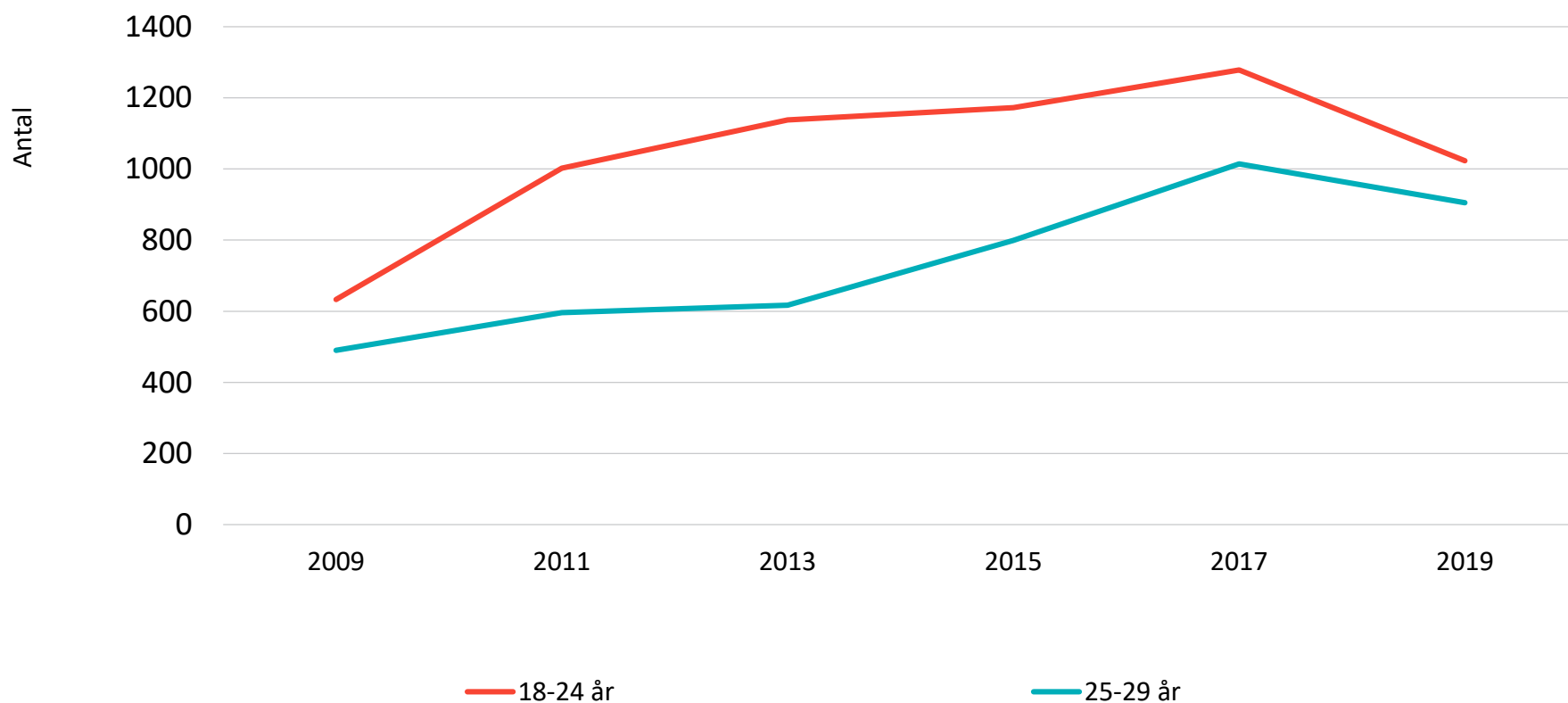
Hjemløshed i Danmark 2019

Lars Benjaminsen, VIVE

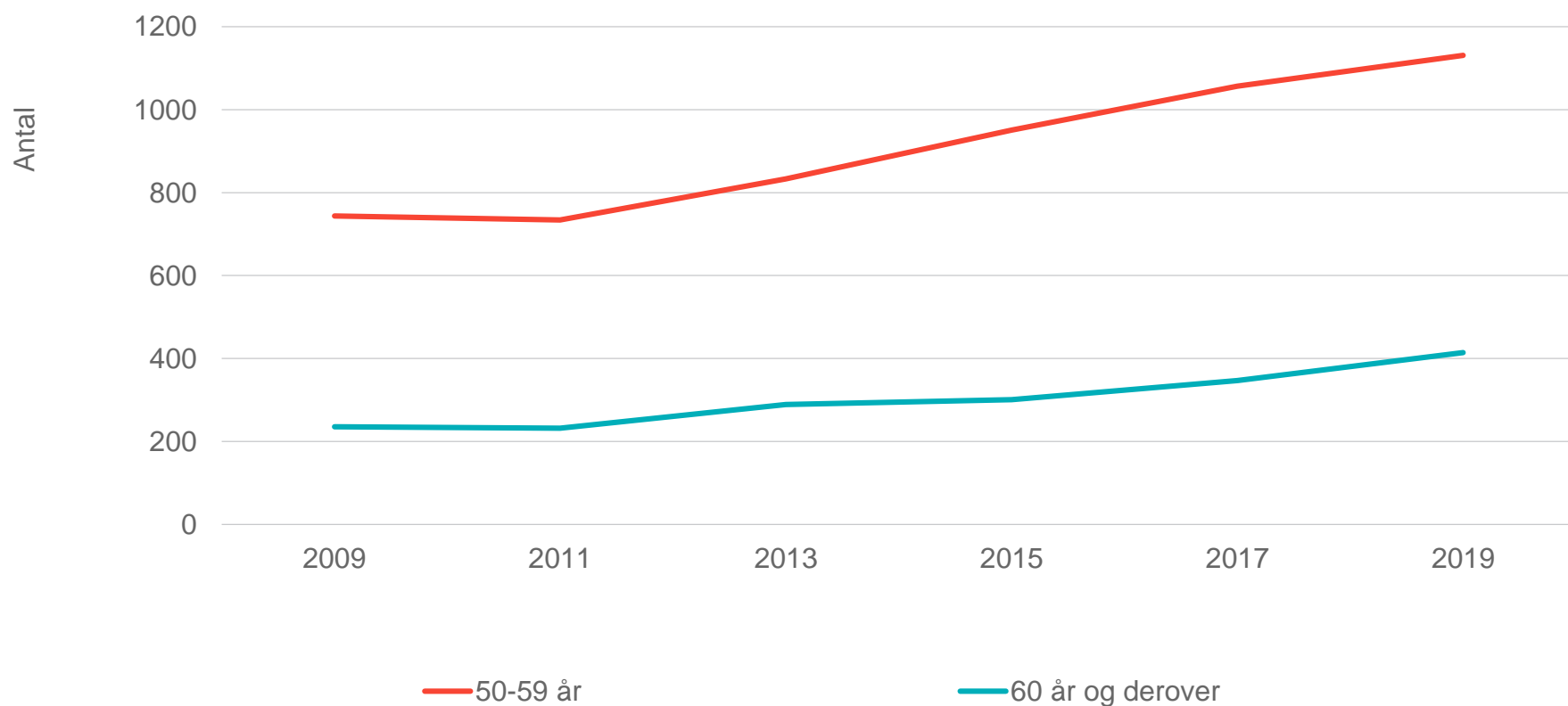
Opbremsning i hjemløsheden i 2019 efter stigende tendens fra 2009-2017



Færre hjemløse unge fra 2017 til 2019



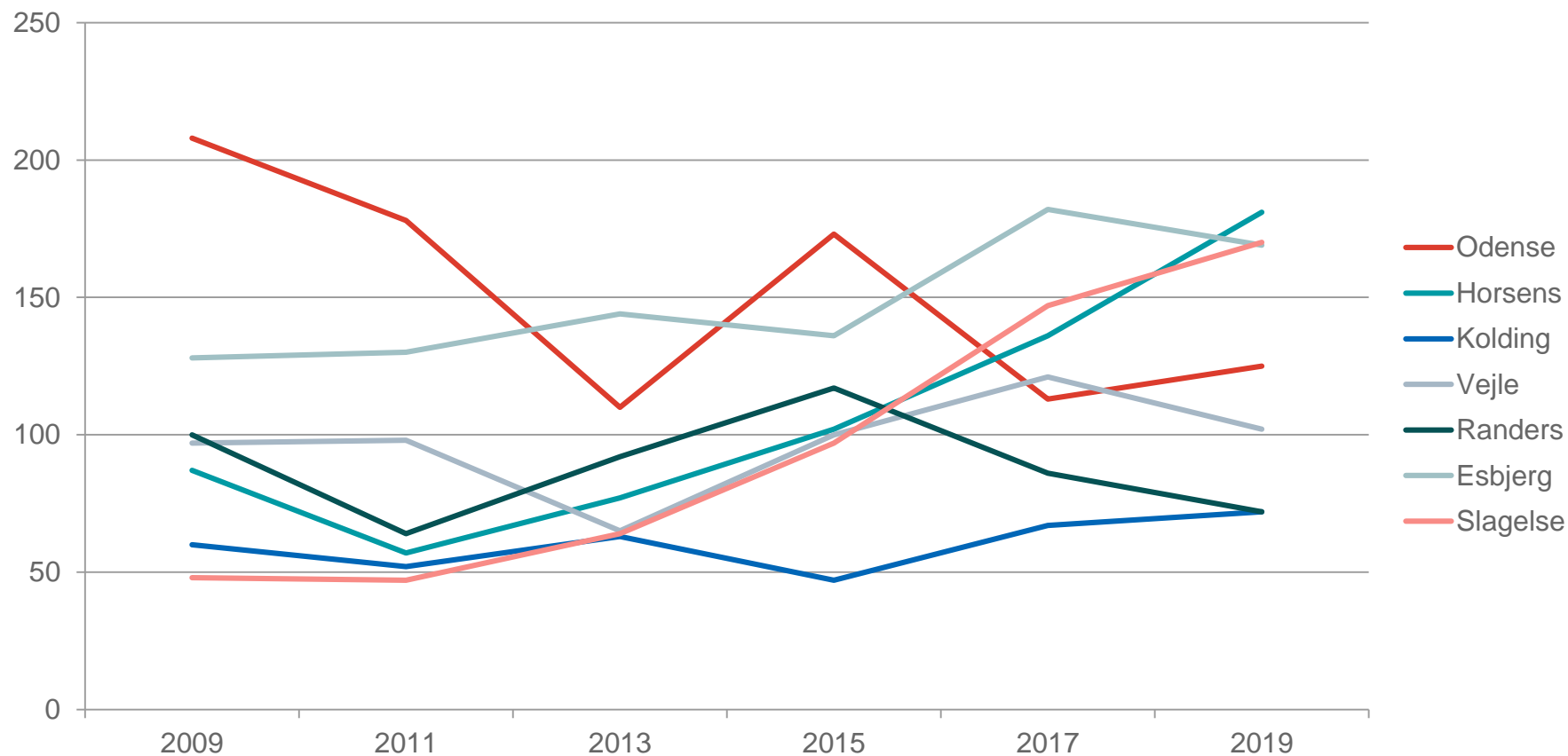
Flere hjemløse midaldrende og ældre – fortsat stigning



Udvikling fordelt på geografiske områder

Byområde	2009	2011	2013	2015	2017	2019	Procent- vis ændring 2009- 2019	Procent- vis ændring, 2017-2019
København	1.494	1.507	1.581	1.562	1.482	1.442	-3	-3
Frederiksberg	233	203	178	226	242	167	-28	-31
Københavns omegn	701	1.028	1.341	1.364	1.518	1.237	76	-19
Aarhus	466	588	617	668	767	750	61	-2
Odense	208	178	110	173	113	125	-40	11
Aalborg	218	231	259	241	261	253	16	-3
Øvrige bykommuner	1.056	1.053	1.198	1.300	1.457	1.481	40	2
Landkommuner	622	502	536	604	795	976	57	23
I alt	4.998	5.290	5.820	6.138	6.635	6.431	29	-3

Udviklingen i antallet af hjemløse borgere i en række mellemstore byer



Mange faktorer der kan påvirke udviklingen lokalt...

- Har kommunen allokeringssystem/systematiske procedurer til at skaffe boliger til udsatte borgere? (fx kommunal boliganvisning/social boligtildeling, samarbejsaftale med boligorganisationer e.l.)
- Renoveringer/sammenlægninger af små boliger
- Visitation i forhold til 'boevne' i den kommunale anvisning? (handler også om hvorvidt den sociale støtte er tilstrækkelig)
- Er der en tilgængelighed af intensiv og fleksibel bostøtte?
- Er der tilstrækkelige samarbejsaftaler og procedurer på tværs af kommunale forvaltninger og afdelinger?
- Anvises udsatte/hjemløse unge til almene ungdomsboliger?

Fortsat mange langvarigt hjemløse

Hjemløshedssituation	0-3 mdr.	4-11 mdr.	1-2 år	Mere end 2 år	I alt, procent	I alt, antal
Gaden	11	22	22	45	100	602
Natvarmestue	20	22	23	36	100	236
Herberg	20	35	21	24	100	2.017
Hotel	20	27	20	33	100	162
Familie/venner	19	36	22	24	100	1.326
Udslusning	12	33	30	25	100	108
Kriminalforsorgen	28	33	19	20	100	54
Hospital	38	32	18	12	100	131
Andet	20	32	16	32	100	298
Uoplyst	18	34	18	29	100	317
I alt	19	33	21	27	100	5.251

Geografiske forskelle i varigheden af hjemløsheden

Byområde	0-3 mdr.	4-11 mdr.	1-2 år	Mere end 2 år	I alt, procent	I alt, antal
København	10	23	24	43	100	1.074
Frederiksberg	13	36	17	34	100	149
Københavns omegn	17	34	23	26	100	1.004
Aarhus	15	38	21	27	100	618
Odense	37	34	15	14	100	104
Aalborg	13	32	25	30	100	224
Øvrige bykommuner	24	35	20	21	100	1.257
Landkommuner	27	36	18	18	100	821
I alt	19	33	21	27	100	5.251

Fysisk og psykisk helbred samt misbrugsproblemer

Procentandel af hjemløse borgere

	Boforms- brugerne	Alle hjemløse borgere
Andel med fysisk sygdom	28	24
Andel med psykisk sygdom	57	59
Andel med misbrugsproblemer	73	66
Andel med enten psykisk lidelse og/eller misbrug	87	84
Andel psykisk syge misbrugere	40	38

Fortsat stigende andel med psykiske lidelser (procentandel, alle hjemløshedssituationer)

Køn	2009	2011	2013	2015	2017	2019
Mænd	37	43	46	47	50	56
Kvinder	39	48	49	57	61	66
I alt	37	44	47	49	53	59

Årsager til hjemløsheden

Årsager til hjemløshed	Gaden	Natvarme stue	Herberg	Hotel	Familie og venner	I alt, procent
Psykisk sygdom*	47	42	41	37	37	41
Stofmisbrug*	33	32	39	9	27	32
Alkoholmisbrug*	29	31	34	15	12	24
Fysisk/somatisk sygdom*	6	6	7	3	4	5
Skilsmisse*	9	8	15	18	15	13
Økonomiske vanskeligheder*	29	32	25	26	30	26
Gæld til det offentlige*	8	3	8	11	7	7
Gæld til private*	7	4	7	10	7	6
Løsladt fra fængsel*	5	5	5	5	10	6
Udskrevet fra hospital*	4	3	4	2	2	3
Udsættelse af bolig*	19	19	22	12	16	19
Mangel på egnet bolig e.l. botilbud*	21	17	25	16	22	22
Kunne ikke længere bo hos familie/venner*	15	12	22	6	18	18
Nervøsitet ved at bo alene*	6	14	11	2	6	8
Ludomani	<1	2	2	2	<1	1
Beregningsgrundlag, antal	625	273	2.119	132	1.352	5.332

Andel med forskellige indsatser

Indsats	Gaden	Natvarme- stue	Herberg	Hotel	Familie og venner	I alt, procent
Psykiatrisk behandling*	13	19	24	14	20	22
Behandling, stofmisbrug*	13	13	20	4	19	17
Behandling, alkoholmisbrug*	3	4	13	5	5	8
Bostøtte, SKP e.l.*	24	34	37	18	24	29
Tilsyn fra Kriminalforsorgen*	4	6	4	4	8	6
Aktivering/revalidering*	9	4	11	15	19	12
Uddannelse/undervisning*	<1	1	4	5	3	3
Kommunal handleplan	14	14	48	20	16	28
Opskrevet til egen bolig*	13	14	36	20	20	24
Opskrevet til botilbud*	3	4	8	0	1	5
Andet tilbud	13	11	14	18	14	14
Ingen øvrige tilbud*	36	34	12	25	19	19
Beregningsgrundlag, antal	607	222	2.080	137	1.441	5.342

De fleste har dansk baggrund, men overrepræsentation af etniske minoriteter

Hjemløshedssituation	Danmark	Grønland	Øvrige nordiske lande	EU	Øvrige Europa	Mellemøsten	Afrika	Andet	I alt, procent	I alt, antal
Gaden	74	7	3	5	2	4	3	2	100	705
Natvarmestue	55	19	3	11	2	4	4	2	100	298
Herberg	70	11	1	2	1	6	7	2	100	2.223
Hotel	86	<1	0	3	2	5	2	2	100	177
Familie/venner	77	4	1	1	2	8	5	2	100	1.548
Udslusning	84	3	0	2	0	4	4	4	100	115
Kriminalforsorgen	75	3	0	0	3	11	6	3	100	72
Hospital	87	1	1	1	<1	3	4	1	100	140
Andet	83	4	<1	3	<1	5	2	2	100	369
Uoplyst	76	4	<1	4	2	7	5	2	100	432
I alt	74	8	1	3	2	6	5	2	100	6.079

Betydelig andel af hjemløse med indvandrerbaggrund i storbyerne

Byområde	Ikke indvandrere	Indvandrere	Efterkommer	I alt, procent	I alt, antal
København	73	19	8	100	1.088
Frederiksberg	75	15	11	100	152
Københavns omegn	84	8	7	100	1.063
Aarhus	59	23	19	100	635
Odense	89	4	7	100	115
Aalborg	90	10	<1	100	238
Øvrige bykommuner	81	5	4	100	1.334
Landkommuner	93	5	2	100	888
I alt	82	11	7	100	5.513

Andel med indvandrerbaggrund blandt de hjemløse 18-24 årige

Byområde	Ikke indvandrerbaggrund	Indvandrere	Efterkommer	I alt, procent	I alt, antal
København	63	8	29	100	120
Frederiksberg	54	17	29	100	24
Københavns omegn	85	5	10	100	172
Aarhus	51	18	31	100	150
Odense	67	0	33	100	9
Aalborg	78	11	11	100	18
Øvrige bykommuner	86	7	7	100	246
Landkommuner	90	5	5	100	166
I alt	76	9	15	100	905

Opsummering

Stagnation i antallet af hjemløse borgere – når usikkerheden på opgørelserne tages i betragtning

Færre hjemløse unge, flere hjemløse midaldrende og ældre

Faldende tendens i de fleste store byer, fortsat stigende tendens i en del mellemstore bykommuner og landkommuner

Fortsat stigende andel med psykiske lidelser

Stadigt høj andel af langvarigt hjemløse – ca. halvdelen hjemløse i over et år